＜簡易通知型包括保険＞

船積確定通知・確定前通知手続マニュアル

― Excel アップロード ―

２０１９年４月

発行：株式会社日本貿易保険

NEXI
Nippon Export and Investment Insurance

目次

１．船積確定通知・確定前通知の実施に際して・・・・・　１
（１）簡易通知型包括保険の手続き全体の流れ
（２）船積確定通知・変更等手続フロー
（３）手続きの種類と期限について

２．通知方法・手順について・・・・・・・・・・・・・・　４
（１）「Web 個別入力」と「Excel アップロード」の違い
（２）Excel アップロードによる通知手順
（３）通知済一覧の確認
（４）各入力項目の詳細について

３．通知内容の確認方法・・・・・・・・・・・・・・・・１４
（１）モニタリストによる通知内容のエラーチェック
（２）通知明細書(照合用)の見方

４．内容変更通知について・・・・・・・・・・・・・・・１７

５．船積確定通知の具体的入力例・・・・・・・・・・・・１８
（１）新規
①T/T 45 days after B/L date
②L/C at sight
③一部前払い
30% Advance Payment, 70% T/T 90 days after B/L date
④手形一覧後定期払い
50% D/A 60 days after sight, 50% D/A 120 days after sight
⑤貨物到着時払い（DDP 条件の例）
T/T 60 days after Receipt of Cargo
（２）修正
（３）取消
（４）訂正
（５）変更
①決済期限の延長
②支払人の変更
③通貨の変更

６．確定前通知の具体的入力例・・・・・・・・・・・・・２４
（１）新規
①T/T 45 days after B/L date
②一部前払い
30% Advance Payment, 70% T/T 90 days after B/L date
（２）変更
①契約金額の減額
②契約キャンセル
③支払人の一部変更
④支払保証の変更（L/C 有り→L/C 無し）
⑤仕向国の変更
（３）修正・取消・訂正

1．船積確定通知・確定前通知の実施に際して

（1）簡易通知型包括保険の手続き全体の流れ

簡易通知型包括保険は、企業ごとに包括保険契約を締結し、当該契約で定めた輸出契約等に基づく船積実績を通知（船積確定通知）いただく保険です。包括保険契約締結から船積実績の通知までの流れは以下のとおりであり、本マニュアルは赤枠内の手続きを対象としています。

包括保険契約締結から船積確定通知/確定前通知までの手続き

事前手続き

バイヤー登録	webより手続きをお願いします。 登録済の場合は手続き不要です。
包括保険契約締結/更改申込書提出	包括保険契約締結/更改時に 申込書を提出いただきます。
支払限度額設定	バイヤーごとに保険金支払限度額を設定します。
包括保険契約締結/更改	月の1日付けで包括保険契約を締結/更改します。 （締結後は1年ごとに更改）

船積確定通知手続き

	輸出契約等締結
船積確定通知	船積日の翌月末日までにwebより通知を行ってください。
通知内容の確認	毎週発送の通知明細書（照合用）にて 通知内容をご確認ください。
保険料支払い	毎月中旬に前月通知分の通知明細書と保険料請求書をお送りします。請求書発行日から40日以内にお振り込みください。

確定前通知手続き（通常は不要な手続きです）

	輸出契約等締結
確定前通知	船積確定通知を行うまでの間に、国別引受基準・バイヤー格付の変更、保険事故が生じた場合には、船積確定通知ではなく、「確定前通知」が必要となる場合があります。 本通知が必要な場合、NEXIより事前にご案内いたします。
通知内容の確認	毎週発送の通知明細書（照合用）にて 通知内容をご確認ください。
保険料支払い	毎月中旬に前月通知分の通知明細書と保険料請求書をお送りします。請求書発行日から40日以内にお振り込みください。

（２）船積確定通知・変更等手続フロー

船積確定通知手続きフローは上記のとおりです。以下詳細について補足します。

①船積確定通知：船積日の属する月の翌月末までに通知手続きをお願いします。
②通知明細書（照合用）確認：船積確定通知手続き後、翌木曜日に通知明細書（照合用）を発送します。通知明細書（照合用）には「基準内（通知内容にエラー無し）」と「基準内以外（エラー有り）」がございますので、必ず内容をご確認いただき、修正が必要な場合には web より手続きをお願いします。
③通知明細書・請求書：通知いただいた翌月中旬に通知明細書と請求書を発送します。
請求書記載の支払期限（発行日から 40 日後）以内に保険料のお支払いをお願いします。

輸出契約内容に変更があった場合や、通知明細書に誤りがあった場合には、新規通知時に準じて web よりお手続きをお願いします。

（３）手続きの種類と期限について

手続きには５つの種類があります。各種別の内容と手続き可能期間については以下ご参照ください。

種別	手続内容	手続可能期間
新規	新規通知の場合	船積み日の翌月末迄 ※内容変更は同日通知不可
修正	通知確定前に通知内容の誤りを正す場合	新規通知～通知明細書（確定）発行日迄 ※通知明細書（確定）発行日の通知不可
取消	通知確定前に通知内容を取り消す場合	新規通知～通知明細書（確定）発行日迄
訂正	通知確定後に通知内容の誤りを正す場合	通知明細書（確定）発行日～内容変更通知期限迄 ※内容変更と同日通知不可 ※通知明細書（確定）発行日の通知不可
変更	輸出契約等の内容に変更があった場合	輸出契約等変更日の翌月末迄、かつ内容変更等通知期限迄 ※新規、訂正と同日通知不可

各処理種別と手続き可能期間のイメージ

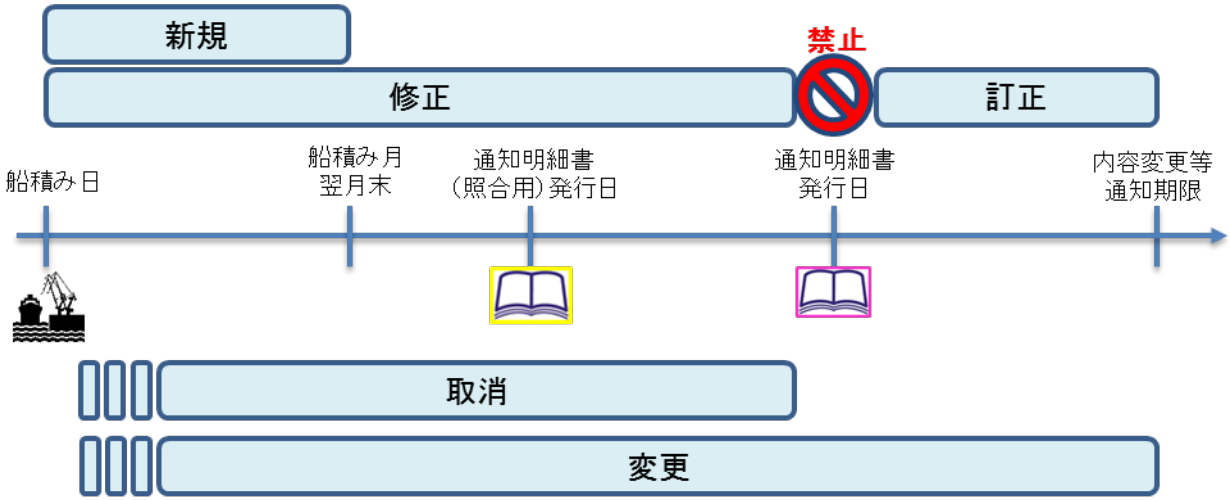

＜補足事項＞

※船積確定通知が通知期限後になされた場合、原則として当該通知日前に発生した事故はてん補されませんので、くれぐれも期限内に通知いただくようお願いします。

※通知期限経過後に通知（新規・変更・訂正）がなされた場合、遅滞理由書の提出が必要となったり、保険料の割増が発生することもございますので、ご留意ください。

※「取消」は同一船積みについて二重通知してしまった場合や、枝番号を誤って変更を通知してしまい取消をする場合の手続きです。輸出契約等がキャンセルになった場合は「変更」でのお手続きが必要となります。

２．通知方法・手順について

（１）「web 個別入力」と「Excel アップロード」の違い

通知方法には、web 上の通知画面に直接入力いただく「web 個別入力」と、Excel フォーマットに入力したものをデータ変換し web 上にアップロードする「Excel アップロード」の２つがあります。
それぞれの方法のメリット・デメリットは下表のとおりです。件数や用途に合わせて通知方法をお選びください。このマニュアルでは「Excel アップロード」による通知方法について解説しています。

申請方法	メリットとデメリット	利用ターゲット
web個別入力	➢雛形機能が利用でき、最小限の修正で通知が可能 ➢入力補助機能が多く、入力漏れを防ぎやすい ➢入力者と通知者が別の場合に適している ➢一度に多くの件数を通知するには不向き	➢通知者と入力者が別担当者である場合。 ➢個々の営業部門が 通知及び管理を行い、管理部門が存在しない場合。
Excel アップロード	➢過去のデータを利用して通知が可能 ➢一度に多くの件数を通知するのに向いている ➢個別入力よりは入力漏れの可能性が高い	➢定期的にまとめて通知を行う場合。 ➢社内で取りまとめた通知データを代表者が一括して通知する場合。

（２）Excel アップロードによる通知手順

①Excel ファイルの構成（船積確定通知・確定前通知共通）

Excel ファイルには、次の４つのシートがあります。

・新規シート･･･新規通知時に使用
・修正シート･･･修正時に使用
・変更等シート･･･取消・訂正・変更時に使用
・コード一覧･･･国コード、通貨コード、支払保証コードの一覧

※新規通知の場合は「確定通知（確定前通知）・新規」をご利用ください。

※入力にあたっては、以下の点にご注意ください。
・<u>必ずマクロを有効にする。</u>
・行・列の挿入・削除はしない。
・入力シートのタイトル部の名称やシートフォーマットは変更しない。

②通知データ入力

通知情報を入力します。各入力項目の詳細については、Ｐ．９「（４）(4)各入力項目の詳細について」をご参照ください。

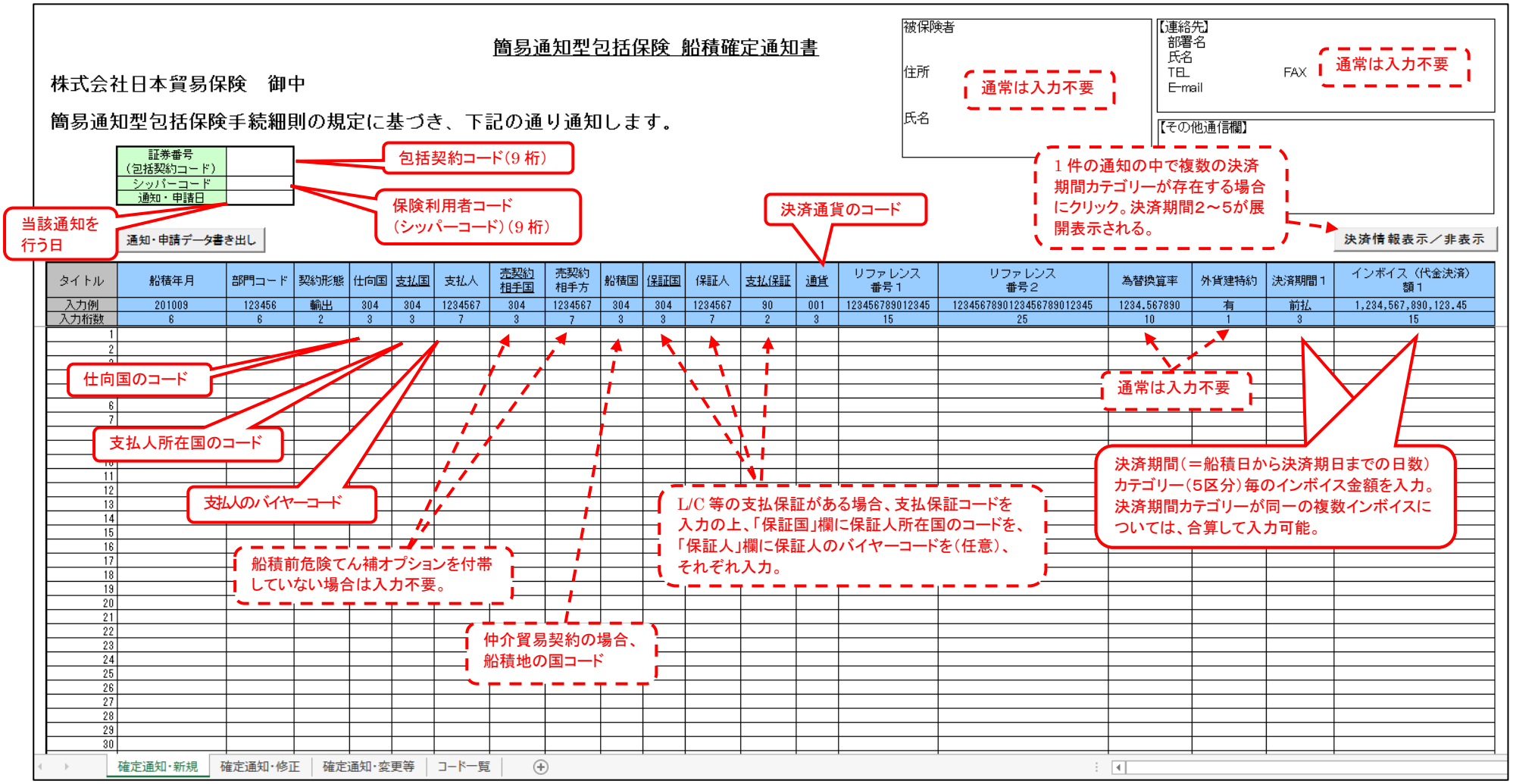

③データ変換

入力を終えた Excel ファイルのデータを FD 形式データに変換し、ファイル名を付して保存します。

Excel ファイルの入力ワークシート左上にある「通知・申請データ書き出し」ボタンを押下し、続いて表示されるポップアップボックス内のＯＫボタンを押下します。
（押下しても画面が変わらない場合、マクロが無効になっている可能性があります。データ保存後、マクロを有効にしてからファイルを開き直してください。）

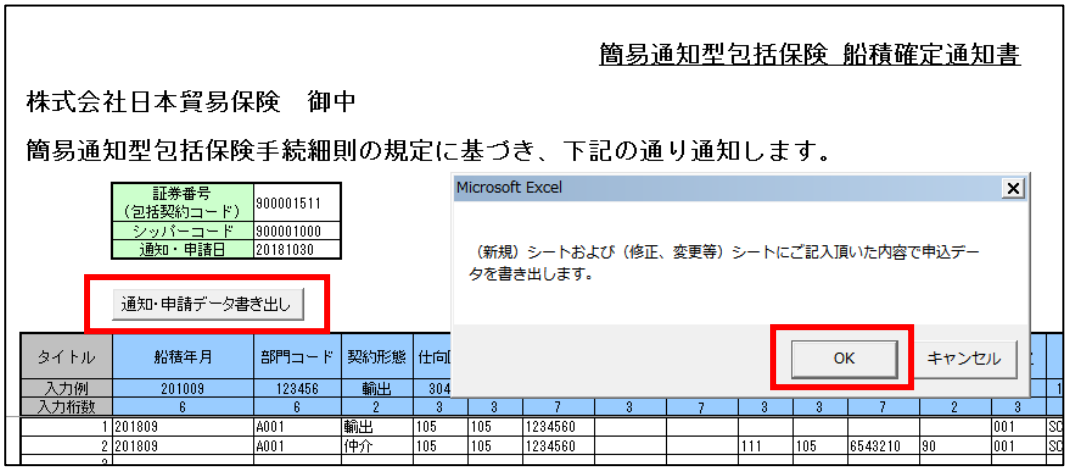

任意のファイル名を付して保存します。

ファイル出力が完了したことを確認し、ＯＫボタンを押下します。この際に「レコード件数」が表示されるので、メモ等に控えてください。（後続の処理でレコード件数の入力を求められます。）

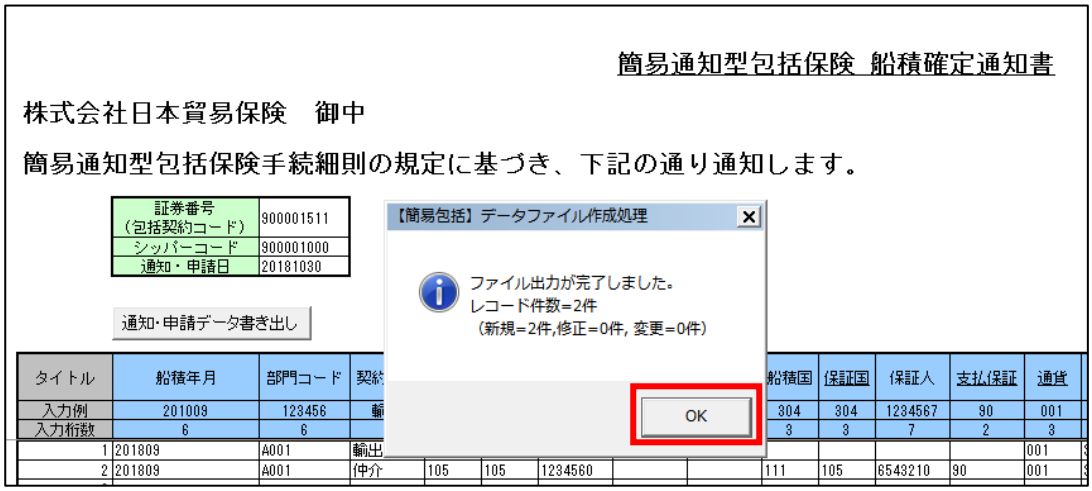

④ユーザーページログイン

⑤保険の申込み・変更のお手続き　＞　簡易通知型包括保険
＞　簡易通知型包括保険（ファイル）アップロード　を選択

⑥ファイルアップロード

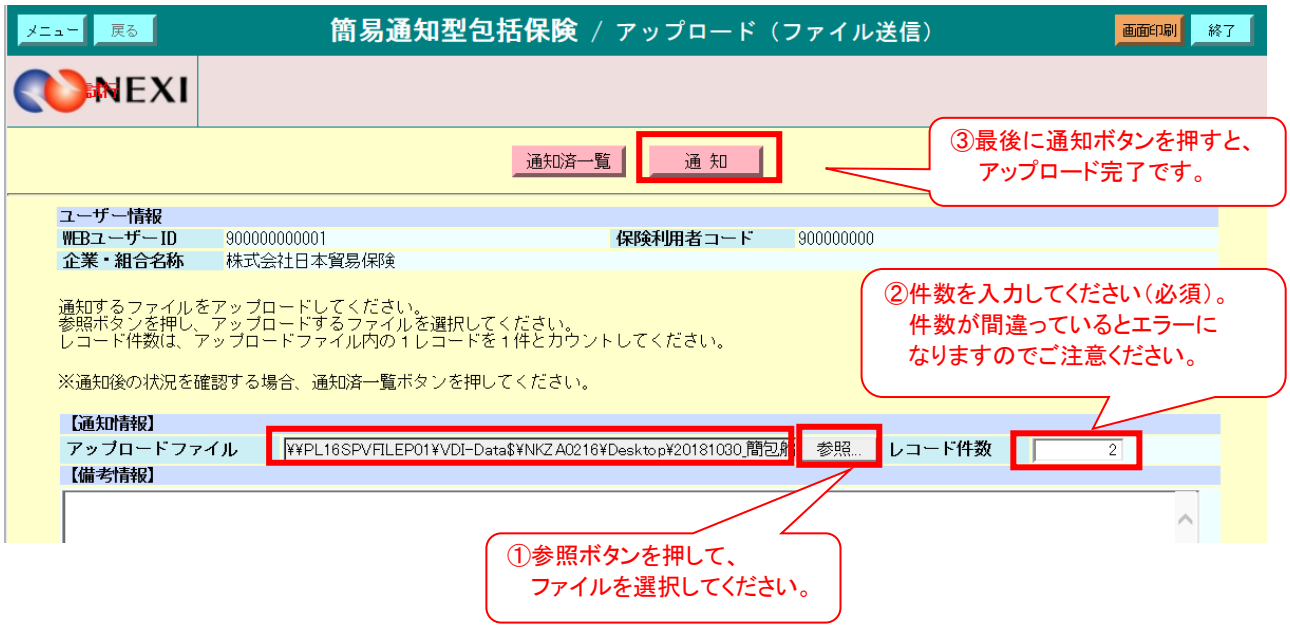

（３）通知済一覧の確認

通知済一覧画面では、アップロードしたファイル名を確認いただけます。「Web 個別入力」による通知と異なり、通知内容の確認はできません。

①保険申込み・変更のお手続き ＞ 通知済一覧（ファイル送信）

②アップロードファイル名の確認

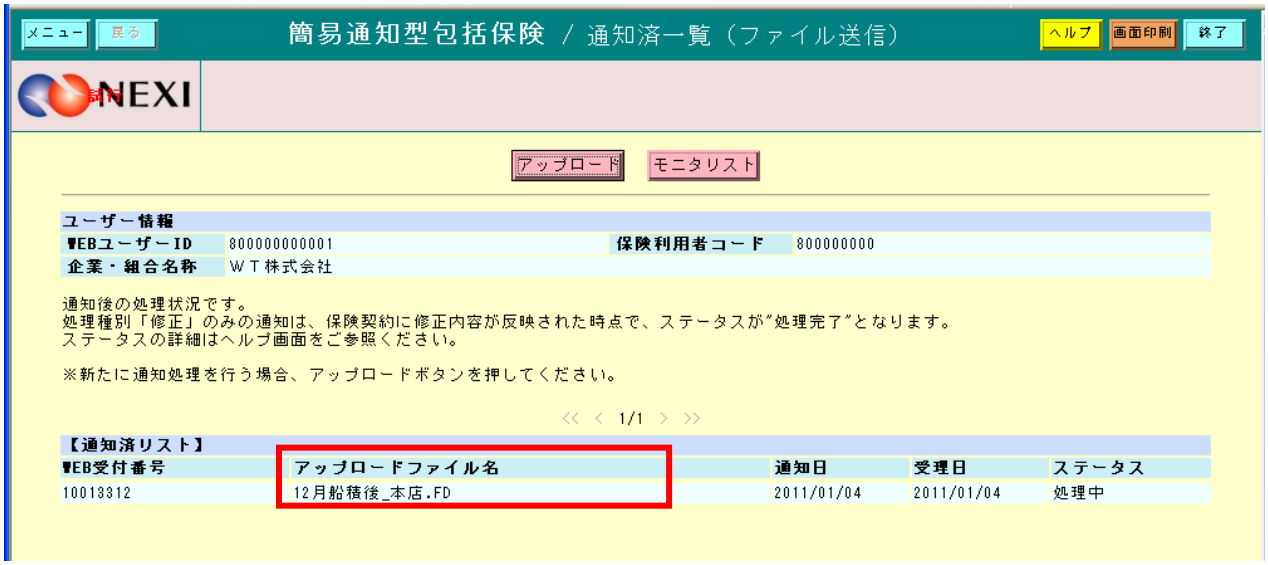

＜web サービス利用可能日・時間帯＞

平日 8:00～17:30　通知可能です。

平日 17:30～20:00　通知可能ですが、受付は翌営業日となりますのでご注意ください。

（4）各入力項目の詳細について

①船積確定通知

輸出契約等に係る貨物を船積みした場合に、当該船積日の属する月の翌月末日までに当該船積実績を通知する手続きです。通常は「船積確定通知」用の Excel ファイルをご利用ください。

新規通知時	説明
必須	**・証券番号（包括契約コード）** 保険証券記載の包括契約コード（9桁）を入力ください。
必須	**・シッパーコード** お客様の 保険利用者コード（シッパーコード、9桁）を入力ください。 包括契約コードとは異なりますのでご注意ください。
必須	**・通知・申請日** 通知を行う日を入力してください。（西暦4桁、月、日）
必須	**・船積年月** 船積年月を入力ください（西暦4桁、月）
（新規以外では必須）	**・証券番号（年度）　・証券番号（一連番号）** 通知明細書に記載された証券番号（番号体系は以下のとおり）のうち、 年度（2桁）と一覧番号（6桁）をそれぞれ入力ください。 包括契約コード（9桁） － 年度（2桁） － 一連番号（6桁）
（新規以外では必須）	**・証券番号（枝番）** 新規通知時には自動的に枝番 00 が設定されます。
（変更・訂正削除では必須）	**・通知種別** 変　更　新規通知後、輸出契約等に変更があった場合 訂正内変　通知明細書(内容確定したもの)発行後に誤記を訂正する場合 削　除　二重に通知をしてしまった場合や、枝番号を誤って内容変更を通知してしまった場合に取消をするとき
	・部門コード お客様が部門別に通知の管理をされる場合、入力ください。（英数字及びハイフンに限ります。）
必須	**・契約形態** 通知される売買契約の契約形態を選択してください。 輸出　輸出契約 仲介　仲介貿易契約

新規通知時	説明
	・仕向国 NEXI が定める国コードを参照の上、貨物の最終仕向先の国コード（3桁）を入力ください。 ブランクで通知いただきますと、支払国と同一と判断いたします。
必須	**・支払国** NEXI が定める国コードを参照の上、支払人の所在する国の国コード（3桁）を入力ください。
必須	**・支払人** 支払人のバイヤーコード（7桁）を入力ください。 ※事前にバイヤーの 海外商社名簿登録 及び 簡易通知型包括保険への登録 が必要です。 登録の有無やバイヤーコードが不明な場合は、web サービスより「海外商社情報照会」をご利用いただくか、NEXI 担当者宛てに照会ください。
	・売契約相手国 船積前危険てん補オプションを付帯していない場合は入力不要です。 船積前危険てん補オプションを付帯している場合であって、支払人と契約相手方が異なるときに限り、売契約相手方の所在国の国コード（3桁）を入力ください。その場合でも、支払国と同じであれば入力の必要はありません。
	・売契約相手方 船積前危険てん補オプションを付帯していない場合は入力不要です。 船積前危険てん補オプションを付帯している場合であって、支払人と売契約相手方が異なるときに限り、契約相手方のバイヤーコード（7桁）を入力ください。その場合でも、支払人と同じであれば入力の必要はありません。
仲介貿易契約では必須	**・船積国** 仲介貿易契約の場合、必須項目となります。船積地の国コード（3桁）を入力ください。
L/C 決済等の場合は必須	**・保証国** L/C 決済の場合、L/C 発行銀行の所在する国の国コード入力ください。 （発行（確認）銀行が支店の場合であって、支店と本店の所在する国が異なる場合は、 国カテゴリー表上のアルファベット順でいずれか後にくる文字の国コードを記入。）
	・保証人 L/C 決済の場合、L/C 発行銀行のバイヤーコード（7桁）を入力してください。登録の有無やバイヤーコードが不明な場合は web サービスより「海外商社情報照会」をご利用ください。

<table>
<tr><th>新規通知時</th><th>説明</th></tr>
<tr><td>L/C 決済等の場合は必須</td><td>・支払保証（輸出契約等に支払保証が付されている場合）
L/C など支払保証が付く場合、以下の支払保証コードから該当コードを選択してください。
（例：取消不能信用状＝ILC の場合は90を選択）
<table>
<tr><td>90</td><td>ILC（Irrevocable Letter of Credit）</td></tr>
<tr><td>10</td><td>円借款</td></tr>
<tr><td>11</td><td>無償援助</td></tr>
<tr><td>20</td><td>IBRD（国際復興開発銀行）</td></tr>
<tr><td>21</td><td>IDA（国際開発協会）</td></tr>
<tr><td>22</td><td>IFC（国際金融公社）</td></tr>
<tr><td>23</td><td>ADB（アジア開発銀行）</td></tr>
<tr><td>24</td><td>JBIC（国際協力銀行）</td></tr>
<tr><td>41</td><td>AFDB（アフリカ開発銀行）</td></tr>
<tr><td>42</td><td>AFDF（アフリカ開発基金）</td></tr>
<tr><td>44</td><td>IDB（米州開発銀行）</td></tr>
<tr><td>47</td><td>CDB（カリブ開発銀行）</td></tr>
<tr><td>48</td><td>EDF（欧州開発銀行）</td></tr>
<tr><td>49</td><td>EIB（欧州投資銀行）</td></tr>
<tr><td>74</td><td>IFAD（国際農業開発基金）</td></tr>
<tr><td>75</td><td>EBRD（欧州復興開発銀行）</td></tr>
</table></td></tr>
<tr><td>必須</td><td>・通貨
輸出契約等における決済通貨を入力してください。</td></tr>
<tr><td></td><td>・リファレンス番号１　・リファレンス番号２
お客様が参照番号を必要とする場合、適宜入力ください。（例：契約番号、インボイス番号等）</td></tr>
<tr><td></td><td>・為替換算率
該当する通貨コードがない場合、または三菱 UFJ 銀行以外の為替レートを使用する場合は、輸出契約等の締結日において銀行が提示する対顧客直物電信買相場（TTB レート）の始値を入力ください。</td></tr>
<tr><td></td><td>・外貨建特約
外貨建特約（※）を付帯する場合、「有」を選択してください。
通常は入力不要です。

※外貨建特約とは
通常、船積後事故に係る保険金支払時に適用される邦貨換算率は、船積月の第１日（確定前通知を行った場合は輸出契約等締結日、以下同じ）又は決済期限いずれか円高の TTB レートが適用されますが、本特約を付すことにより、決済期限のTTMレート（ただし船積月の第１日の TTM レートの２倍を上限とする）が適用されます。</td></tr>
</table>

新規通知時	説明
必須	**・決済期間　・インボイス金額** 「船積日から決済期限までの日数」を確認の上、下記の決済期間ごとに、インボイス金額を入力ください。複数インボイス分を合算して入力いただいても結構です。 0　：　前払決済 30　：　1～30日 60　：　31～60日 90　：　1日～90日 180：　91日～180日 365：　181日～365日 ※前払決済部分の入力及び通知は任意です。（保険料は発生しません。）

②確定前通知

輸出契約等の締結後、船積確定通知を行うまでの間に、
・国別引受基準又はバイヤー格付の変更により船積確定通知によると引受制限がなされる場合、
・保険事故が生じた場合に、
お客様が船積みを行うことを予め又は船積み後に通知する手続きです。
具体的には、輸出契約等ごとに、船積確定通知済みの金額を控除した残額 を通知いただきます。
船積（予定）単位での通知ではない 点、ご注意ください。
※確定前通知が必要な場合、NEXI より事前にご案内いたします。

確定前通知固有の入力項目、及び入力に注意が必要な項目は下表のとおりです。

新規通知時	説明
必須	**・船積（予定）年月** 船積（予定）年月を入力ください（西暦の下2桁、月） 船積予定年月が複数となるときには、最終船積予定年月を入力ください。
必須	**・通知事由** 通知事由を選択してください。 1：船積後事故　事情発生通知・損失等発生通知を行う場合 2：船積前事故　事情発生通知・損失等発生通知を行う場合 3：非常リスクの悪化　①保険年度中に仕向国又は支払国（保証国があるときは、保証国）が引受停止国となった場合 ②保険年度中に支払国（保証国があるときは、保証国）が条件付引受国となった場合 4：信用リスクの悪化　①保険年度中に輸出契約等の相手方の格付が事故管理区分（＊R格、＊B格）に変更になった場合 ②保険年度中に輸出契約等の相手方の格付がGS格、GA格、GE格、EE格、EA格、EM格、EF格又はSA格からEC格又はSC格に変更になり、継続して、更改日において輸出契約等の相手方の格付がEC格又はSC格である場合 5：簡易包括契約解除等　保険契約が解除された場合
必須	**・輸出契約等締結日** 輸出契約や仲介貿易契約を締結した日を入力ください。（西暦の下2桁、月、日）
必須	**・決済期間　・インボイス金額** 輸出契約等ごとに、未船積みとなっている契約残高を、「船積日から決済期限までの日数」を確認の上、下記の決済期間ごとに入力ください。 0　：　前払決済 30　：　1～30日 60　：　31～60日 90　：　61日～90日 180：　91日～180日 365：　181日～365日 ※前払決済部分は、船積前危険てん補オプション付帯時に限り入力必須です。

３．通知内容の確認方法

通知内容に不備がないか確認する方法として（１）モニタリスト、（２）通知明細書(照合用)、の２つがあります。各方法の詳細については以下をご参照ください。

（１）モニタリストによる通知内容のエラーチェック

モニタリストとは、実際にお客様が通知した案件のエラー有無を表示する帳票です。
通知の数分後にはモニタリスト（PDF ファイル形式）のダウンロードが可能です。
※17:30 以降に通知された場合は、翌営業日の 8 時以降にモニタリストが作成されます。

モニタリスト出力方法

①保険の申し込み・変更のお手続き ＞ 簡易通知型包括保険 ＞ モニタリストダウンロード

②検索条件の入力→検索

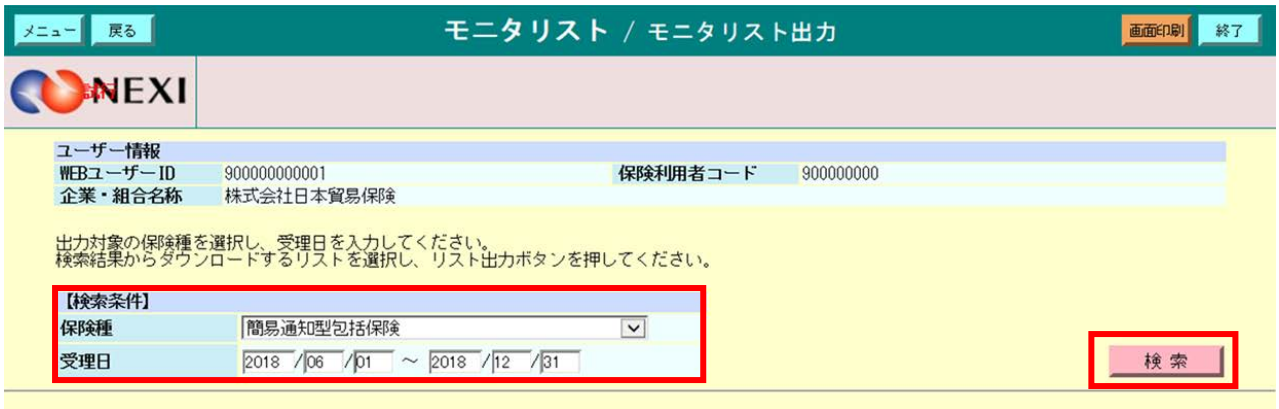

③データの選択→リスト出力

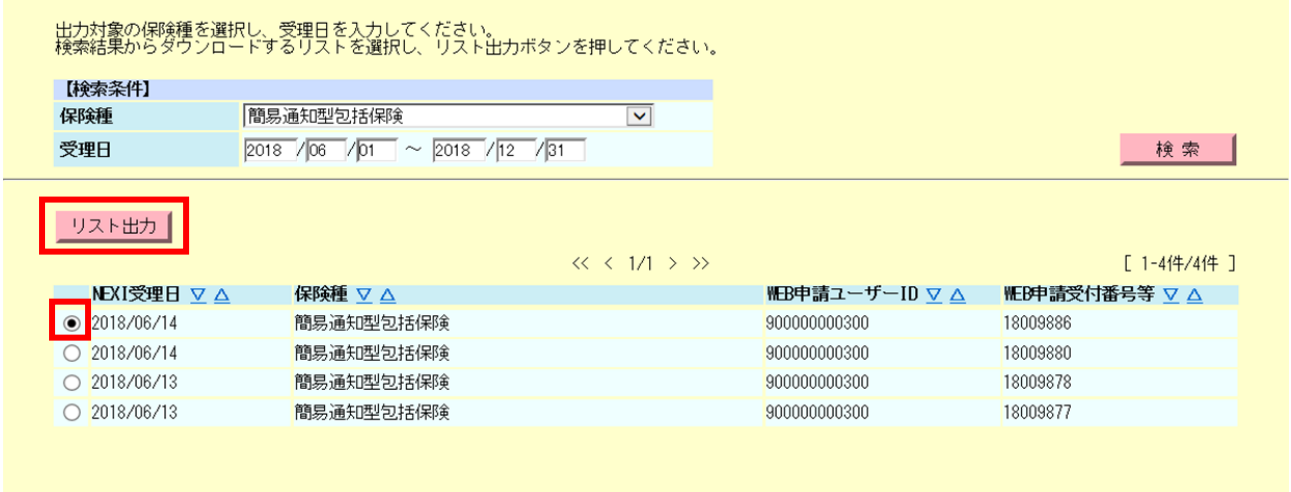

モニタリストのイメージ



確認いただきたい項目

１：エラーマーク	通知内容にエラーがある場合には以下の記号が表示されます。 ＊：通知データを受理できておりません。再度通知ください。 ＃：通知データに誤りがあります。通知明細書(照合用)を確認のうえ修正ください。
２：証券番号	エラーマーク「＃」の場合等に表示されます。
３：メッセージ	エラーメッセージが表示されます。内容が不明な場合、NEXI 担当者にお問い合わせください。
４：エラー個数	通知内容に誤りがある場合、エラー個数が表示されます。

（２）通知明細書(照合用)の見方

毎週木曜日に発送する通知明細書(照合用)には「基準内」と「基準内以外」の２種類があります。
お手元に届きましたら以下ご参照の上、内容の確認をお願します。

①「基準内」の場合

通知内容にエラーがない場合は「基準内」と記載された明細書が届きます。
通知内容に誤りがないかご確認ください。
※「基準内」通知明細書は一度しか出力されません。

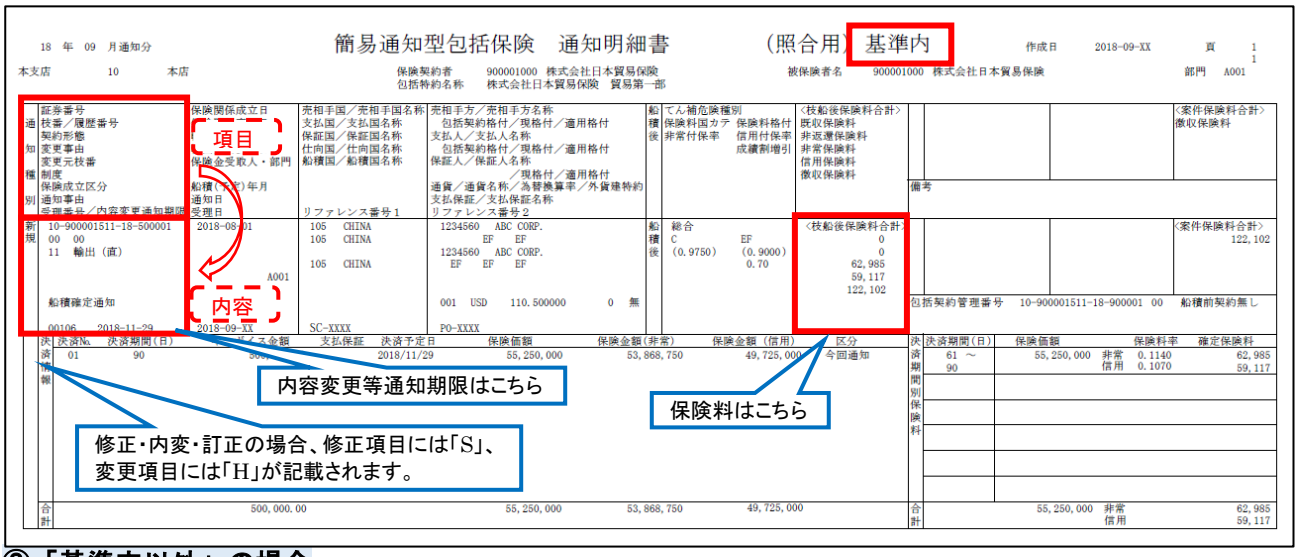

②「基準内以外」の場合

通知内容にエラーがある場合には、「基準内以外」と記載された明細書が届きます。
以下ご参照の上、内容を確認いただき、必要に応じて「修正」手続きをお願い致します。
※「基準内以外」通知明細書は、エラーが解消され「基準内」となるまで毎週出力されます。

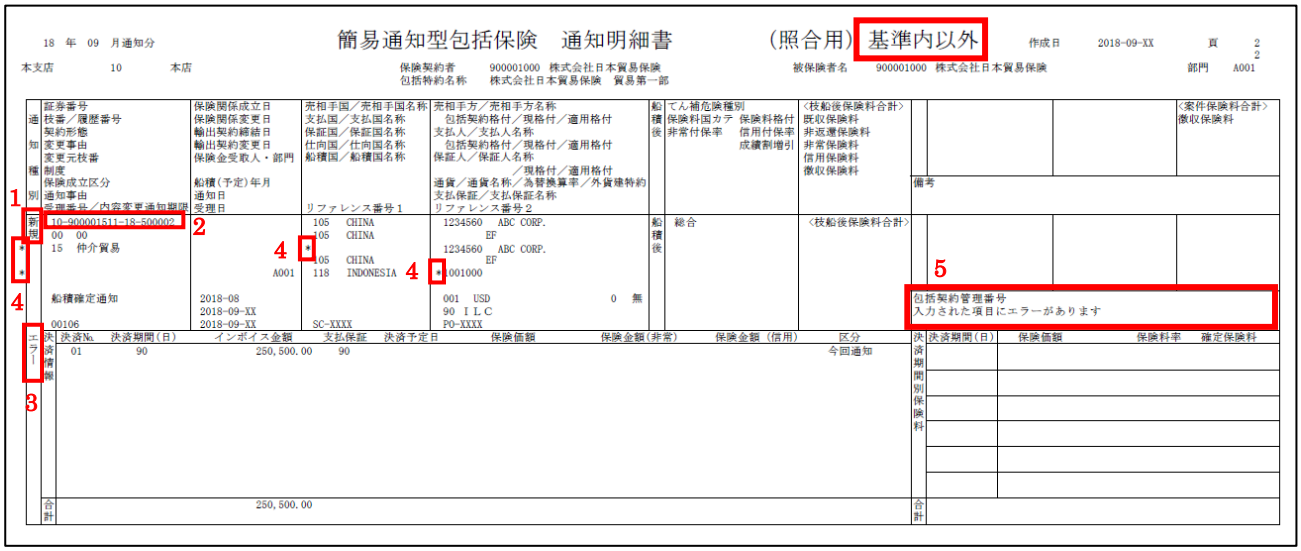

確認いただきたい点

１：通知種別	修正・変更・訂正の場合、修正項目に「Ｓ」、変更・訂正項目に「Ｈ」が表示されます。ただし修正の場合はブランク表示となります。
２：証券番号	修正・取消・変更・訂正の際には証券番号が必要です。
３：案件自動審査結果	この欄に以下いずれかの項目が表示されます。 ・エラー：通知内容にエラーがあるため修正が必要です。 ・自動再：一時的なエラーが生じていますが自動的に解消されます。 ・担当者：NEXI 担当者が内容を確認し、対応方法等についてご案内します。 ・基準外：引受基準を逸脱するため受け付けられない通知内容です。
４：エラーマーク	エラー対象となった項目の左側、及びエラーの存在する行の先頭に「＊」又は「＃」マークが表示されます。
５：メッセージ	エラーメッセージが表示されます。エラーの内容・エラーの解消方法が不明な場合、NEXI 担当者にお問い合わせください。

4．内容変更通知について

船積確定通知又は確定前通知後、お客様が輸出契約等の内容を変更した場合、その変更内容が以下の「重大な変更」に該当する場合には、変更の生じた日の翌月末日まで、且つ内容変更等通知期限（船積確定通知又は確定前通知に記載された船積月の翌月の１日に通知ユーザンス日数を加えた日。通知明細書に記載されています。）までに web より必ず変更手続をお願いします。
重大な変更に該当しない変更の場合、変更手続は任意となります。契約変更後の内容での保険カバーをご希望の場合には変更手続をお願いします。

＜重大な変更＞

①船積日から代金の決済期限までの期間の変更（決済期限を延期し、通知時のカテゴリーが変更となる場合に限る。また船積日から決済期限までの期間が１年を超える場合を除く。）
⇒通知要否については**下表**を参照ください。
②支払保証の変更
③表示通貨の変更
④相手方、支払人又は NEXI が L/C 発行（確認）者を特定している場合の当該保証人の変更
⑤仕向国、支払国又は保証国の変更

「船積日～決済期限」期間変更時の通知要否

変更前の期間（船積日～決済期限）	変更後の期間（船積日～決済期限）							
		前受	1～30 日	31～60 日	61～90 日	91～180 日	181～365 日	1 年超
	前受	否	要	要	要	要	要	否
	1～30 日	否	否	要	要	要	要	否
	31～60 日	否	否	否	要	要	要	否
	61～90 日	否	否	否	否	要	要	否
	91～180 日	否	否	否	否	否	要	否
	181～365 日	否	否	否	否	否	否	否

５．船積確定通知の具体的入力例

（１）新規（Excel「新規」シートを利用）

①T/T 45 days after B/L date

簡易通知型包括保険 船積確定通知書

株式会社日本貿易保険　御中

簡易通知型包括保険手続細則の規定に基づき、下記の通り通知します。

証券番号（包括契約コード）	900001511
シッパーコード	900001000
通知・申請日	20181220

包括契約コード（９桁）

保険利用者コード（９桁）

通知実施日（８桁）

※ 必須項目：

任意項目：

タイトル	船積年月	部門コード	契約形態	仕向国	支払国	支払人	売契約相手国	売契約相手方	船積国	保証国	保証人	支払保証	通貨
入力例	201009	123456	輸出	304	304	1234567	304	1234567	304	304	1234567	90	001
入力桁数	6	6	2	3	3	7	3	7	3	3	7	2	3
1	201811	A001	仲介	108	105	1234560			111				001
2													
3													

支払国と異なる場合は必須

仲介貿易契約の場合は必須

タイトル	リファレンス番号１	リファレンス番号２	為替換算率	外貨建特約	決済期間１	インボイス（代金決済）額１
入力例	123456789012345	123456789012345678901 2345	1234.567890	有	前払	1,234,567,890,123.45
入力桁数	15	25	10	1	3	15
1	REF-1	INV-1			60	100,000.00
2						
3						

船積日～決済期限までの期間（船積後期間）が４５日のため「３１日～６０日」を意味する「６０」を選択

②L/C at sight

簡易通知型包括保険 船積確定通知書

株式会社日本貿易保険　御中

簡易通知型包括保険手続細則の規定に基づき、下記の通り通知します。

証券番号（包括契約コード）	900001511
シッパーコード	900001000
通知・申請日	20181220

※ 必須項目：

任意項目：

タイトル	船積年月	部門コード	契約形態	仕向国	支払国	支払人	売契約相手国	売契約相手方	船積国	保証国	保証人	支払保証	通貨
入力例	201009	123456	輸出	304	304	1234567	304	1234567	304	304	1234567	90	001
入力桁数	6	6	2	3	3	7	3	7	3	3	7	2	3
1	201811	A001	輸出		105	1234560				105	7654320	90	001
2													
3													

L/C決済の場合は必須

L/C発行銀行が特定できる場合に入力（任意）

L/C決済の場合は必須

タイトル	リファレンス番号１	リファレンス番号２	為替換算率	外貨建特約	決済期間１	インボイス（代金決済）額１
入力例	123456789012345	123456789012345678901 2345	1234.567890	有	前払	1,234,567,890,123.45
入力桁数	15	25	10	1	3	15
1	REF-1	INV-1			30	100,000.00
2						
3						

at sight決済は船積後期間３０日とみなします。

③一部前払い

30% Advance Payment, 70% T/T 90 days after B/L date

簡易通知型包括保険 船積確定通知書

株式会社日本貿易保険　御中

簡易通知型包括保険手続細則の規定に基づき、下記の通り通知します。

証券番号（包括契約コード）	900001511
シッパーコード	900001000
通知・申請日	20181220

※ 必須項目：
任意項目：

タイトル	船積年月	部門コード	契約形態	仕向国	支払国	支払人	売契約相手国	売契約相手方	船積国	保証国	保証人	支払保証	通貨
入力例	201009	123456	輸出	304	304	1234567	304	1234567	304	304	1234567	90	001
入力桁数	6	6	2	3	3	7	3	7	3	3	7	2	3
1	201811	A001	仲介		105	1234560			111				001
2													
3													

仲介貿易契約の場合は必須

タイトル	リファレンス番号１	リファレンス番号２	為替換算率	外貨建特約	決済期間１	インボイス（代金決済）額１	決済期間２	インボイス（代金決済）額２
入力例	123456789012345	1234567890	1234.5679	有	前払	1234567890123.45	前払	1,234,567,890,123.45
入力桁数	15	25	10	1	3		3	15
1	REF-1	INV-1			前払	300,000.00	90	700,000.00
2								
3								

船積確定通知の場合、前払決済部分の入力は任意です。（保険料は発生しません。）

④手形一覧後定期払い

50% D/A 60 days after sight, 50% D/A 120 days after sight

簡易通知型包括保険 船積確定通知書

株式会社日本貿易保険　御中

簡易通知型包括保険手続細則の規定に基づき、下記の通り通知します。

証券番号（包括契約コード）	900001511
シッパーコード	900001000
通知・申請日	20181220

※ 必須項目：
任意項目：

タイトル	船積年月	部門コード	契約形態	仕向国	支払国	支払人	売契約相手国	売契約相手方	船積国	保証国	保証人	支払保証	通貨
入力例	201009	123456	輸出	304	304	1234567	304	1234567	304	304	1234567	90	001
入力桁数	6	6	2	3	3	7	3	7	3	3	7	2	3
1	201811	A001	輸出		105	1234560							001
2													
3													

タイトル	リファレンス番号１	リファレンス番号２	為替換算率	外貨建特約	決済期間１	インボイス（代金決済）額１	決済期間２	インボイス（代金決済）額２
入力例	123456789012345	1234567890	1234.5679	有	前払	1234567890123.45	前払	1,234,567,890,123.45
入力桁数	15	25	10	1	3		3	15
1	REF-1	INV-1			90	500,000.00	180	500,000.00
2								
3								

D/A 60 days after sight＝６０日＋３０日＝９０日
「after sight」は＋３０日として計算してください。

⑤貨物到着時払い（DDP 条件の例）

T/T 60 days after Receipt of Cargo

簡易通知型包括保険 船積確定通知書

株式会社日本貿易保険　御中

簡易通知型包括保険手続細則の規定に基づき、下記の通り通知します。

証券番号（包括契約コード）	900001511
シッパーコード	900001000
通知・申請日	20181220

※ 必須項目：
任意項目：

タイトル	船積年月	部門コード	契約形態	仕向国	支払国	支払人	売契約相手国	売契約相手方	船積国	保証国	保証人	支払保証	通貨
入力例	201009	123456	輸出	304	304	1234567	304	1234567	304	304	1234567	90	001
入力桁数	6	6	2	3	3	7	3	7	3	3	7	2	3
1	201811	A001	輸出		105	1234560							001
2													
3													

タイトル	リファレンス番号１	リファレンス番号２	為替換算率	外貨建特約	決済期間１	インボイス（代金決済）額１
入力例	123456789012345	123456789012345678901 2345	1234.567890	有	前払	1,234,567,890,123.45
入力桁数	15	25	10	1	3	15
1	REF-1	INV-1			90	100,000.00
2						
3						

仕向国までの標準航海日数１０日＋通関期間７日＋陸送期間７日＋ユーザンス６０日＝８４日
※標準航海日数については輸出手形保険運用規程別表をご参照ください。
https://www.nexi.go.jp/regulation/

（２）修正（Excel「修正」シートを使用）

通知明細書・保険料請求書発行前に通知内容の誤記を修正する場合

【例】T/T 60 days after B/L date → T/T 90 days after B/L date

簡易通知型包括保険 船積確定通知修正申請書

株式会社日本貿易保険　御中

簡易通知型包括保険手続細則の規定に基づき、下記の通り申請します。

証券番号（包括契約コード）	900001511
シッパーコード	900001000
通知・申請日	20190110

※ 必須項目：
任意項目：

タイトル	船積年月	証券番号（年度）	証券番号（一連番号）	証券番号（枝番）	部門コード	契約形態	仕向国	支払国	支払人	売契約相手国	売契約相手方	船積国	保証国	保証人
入力例	201009	10	123456	00	123456	輸出	304	304	1234567	304	1234567	304	304	1234567
入力桁数	6	2	6	2	6	2	3	3	7	3	7	3	3	7
1	201811	18	500001	00				105	1234560					
2														
3														

任意項目（緑色）は修正が必要な項目のみ正しい内容を入力ください。
項目を削除する時には、「 /（スラッシュ）」１文字 ＋「ブランク」を、
各項目「タイトル」の下段に表示されている「入力桁数」と同数になるように
入力してください。

タイトル	支払保証	通貨	リファレンス番号１	リファレンス番号２	為替換算率	外貨建特約	決済期間１	インボイス（代金決済）額１	決済期間２	インボイス（代金決済）額２
入力例	90	001	1234567890	1234567890123456789 0	1234.5670	有	前払	123,456,789.45	前払	123,456,789.45
入力桁数	2	3	15	25	10	1	3	15	3	15
1		001					60	-100,000.00	90	100,000.00
2										
3										

決済期間ごとに、修正前のインボイス金額からの増額及び減額（マイナス）の値を入力してください。

（３）取消（Excel「変更等」シートを利用）

通知明細書・保険料請求書発行前に二重通知等を理由に通知そのものを取り消す場合

簡易通知型包括保険 船積確定通知変更通知書・変更承認申請書

株式会社日本貿易保険　御中

簡易通知型包括保険手続細則の規定に基づき、下記の通り申請します。

証券番号（包括契約コード）	900001511
シッパーコード	900001000
通知・申請日	20190120

※ 必須項目：
任意項目：

タイトル	船積年月	証券番号（年度）	証券番号（一連番号）	証券番号（枝番）	通知種別	部門コード	契約形態	仕向国	支払国	支払人	売契約相手国	売契約相手方	船積国	保証国	保証人
入力例	201009	10	123456	00	削除	123456	輸出	304	304	1234567	304	1234567	304	304	1234567
入力桁数	6	2	6	2	1	6	2	3	3	7	3	7	3	3	7
1	201811	18	500001	00	削除				105	1234560					
2															
3															

タイトル	支払保証	通貨	リファレンス番号１	リファレンス番号２	為替換算率	外貨建特約	決済期間１	インボイス（代金決済）額１	決済期間２	インボイス（代金決済）額２
入力例	90	001	1234567890	12345678901234567890	1234.5670	有	前払	123,456,789.45	前払	123,456,789.45
入力桁数	2	3	15	25	10	1	3	15	3	15
1		001								
2										
3										

（４）訂正（Excel「変更等」シートを利用）

通知明細書・保険料請求書発行後に通知内容の誤記を訂正する場合

【例】T/T 60 days after B/L date → T/T 90 days after B/L date

簡易通知型包括保険 船積確定通知変更通知書・変更承認申請書

株式会社日本貿易保険　御中

簡易通知型包括保険手続細則の規定に基づき、下記の通り申請します。

証券番号（包括契約コード）	900001511
シッパーコード	900001000
通知・申請日	20190120

※ 必須項目：
任意項目：

タイトル	船積年月	証券番号（年度）	証券番号（一連番号）	証券番号（枝番）	通知種別	部門コード	契約形態	仕向国	支払国	支払人	売契約相手国	売契約相手方	船積国	保証国	保証人
入力例	201009	10	123456	00	削除	123456	輸出	304	304	1234567	304	1234567	304	304	1234567
入力桁数	6	2	6	2	1	6	2	3	3	7	3	7	3	3	7
1	201811	18	500001	00	訂正内変				105	1234560					
2															
3															

任意項目（緑色）は訂正が必要な項目のみ正しい内容を入力ください。
項目を削除する時には、「 /（スラッシュ）」１文字 ＋「ブランク」を、
各項目「タイトル」の下段に表示されている「入力桁数」と同数になるように
入力してください。

タイトル	支払保証	通貨	リファレンス番号１	リファレンス番号２	為替換算率	外貨建特約	決済期間１	インボイス（代金決済）額１	決済期間２	インボイス（代金決済）額２
入力例	90	001	1234567890	12345678901234567890	1234.5670	有	前払	123,456,789.45	前払	123,456,789.45
入力桁数	2	3	15	25	10	1	3	15	3	15
1		001					60	-100,000.00	90	100,000.00
2										
3										

決済期間ごとに、訂正前のインボイス金額からの増額
及び減額（マイナス）の値を入力してください。

（５）変更（Excel「変更等」シートを利用）

輸出契約等の内容変更を通知する場合

①決済期限の延長

【例】T/T 90 days after B/L date → T/T 180 days after B/L date

簡易通知型包括保険 船積確定通知変更通知書・変更承認申請書

株式会社日本貿易保険　御中

簡易通知型包括保険手続細則の規定に基づき、下記の通り申請します。

証券番号（包括契約コード）	900001511
シッパーコード	900001000
通知・申請日	20190120

※ 必須項目：
任意項目：

タイトル	船積年月	証券番号（年度）	証券番号（一連番号）	証券番号（枝番）	通知種別	部門コード	契約形態	仕向国	支払国	支払人	売契約相手国	売契約相手方	船積国	保証国	保証人
入力例	201009	10	123456	00	削除	123456	輸出	304	304	1234567	304	1234567	304	304	1234567
入力桁数	6	2	6	2	1	6	2	3	3	7	3	7	3	3	7
1	201811	18	500001	00	変更				105	1234560					
2															
3															

タイトル	支払保証	通貨	リファレンス番号１	リファレンス番号２	為替換算率	外貨建特約	決済期間１	インボイス（代金決済）額１	決済期間２	インボイス（代金決済）額２
入力例	90	001	1234567890	12345678901234567890	1234.5670	有	前払	123,456,789.45	前払	123,456,789.45
入力桁数	2	3	15	25	10	1	3	15	3	15
1		001					90	-500,000.00	180	500,000.00
2										
3										

変更前のインボイス金額を減額（マイナス）し、
変更後の決済期間のインボイス金額を増額してください。

②支払人の変更

簡易通知型包括保険 船積確定通知変更通知書・変更承認申請書

株式会社日本貿易保険　御中

簡易通知型包括保険手続細則の規定に基づき、下記の通り申請します。

証券番号（包括契約コード）	900001511
シッパーコード	900001000
通知・申請日	20190120

※ 必須項目：
任意項目：

タイトル	船積年月	証券番号（年度）	証券番号（一連番号）	証券番号（枝番）	通知種別	部門コード	契約形態	仕向国	支払国	支払人	売契約相手国	売契約相手方	船積国	保証国	保証人
入力例	201009	10	123456	00	削除	123456	輸出	304	304	1234567	304	1234567	304	304	1234567
入力桁数	6	2	6	2	1	6	2	3	3	7	3	7	3	3	7
1	201811	18	500001	00	変更				111	6543210	111	6543210			
2															
3															

変更後の支払国コード（変更前と同一の場合は入力不要）、支払人コードを入力してください。

変更後の契約相手国コード（変更前と同一の場合は入力不要）、契約相手方コードを入力してください。

タイトル	支払保証	通貨	リファレンス番号１	リファレンス番号２	為替換算率	外貨建特約	決済期間１	インボイス（代金決済）額１	決済期間２	インボイス（代金決済）額２
入力例	90	001	1234567890	12345678901234567890	1234.5670	有	前払	123,456,789.45	前払	123,456,789.45
入力桁数	2	3	15	25	10	1	3	15	3	15
1		001								
2										
3										

③通貨の変更

【例】インボイス金額：USD 500,000.00 → 50,000,000 円

※通貨の変更は同一枝では行えないため、元枝（以下の事例では枝 00）のインボイス金額（USD）をゼロに減額し、新枝（同枝 01）を作成して JPY 分の通知が必要です。

簡易通知型包括保険 船積確定通知変更通知書・変更承認申請書

株式会社日本貿易保険　御中

簡易通知型包括保険手続細則の規定に基づき、下記の通り申請します。

証券番号（包括契約コード）	900001511
シッパーコード	900001000
通知・申請日	20190120

※ 必須項目：
任意項目：

タイトル	船積年月	証券番号（年度）	証券番号（一連番号）	証券番号（枝番）	通知種別	部門コード	契約形態	仕向国	支払国	支払人	売契約相手国	売契約相手方	船積国	保証国	保証人
入力例	201009	10	123456	00	削除	123456	輸出	304	304	1234567	304	1234567	304	304	1234567
入力桁数	6	2	6	2	1	6	2	3	3	7	3	7	3	3	7
1	201811	18	500001	00	変更				105	1234560					
2	201811	18	500001	01	変更		仲介		105	1234560			111		
3															

新しい枝番（同通知内に存在しない番号を順に）を入力してください。

新枝の契約形態は入力必須です。

仲介貿易契約の場合、新枝の船積国は入力必須となります。

タイトル	支払保証	通貨	リファレンス番号１	リファレンス番号２	為替換算率	外貨建特約	決済期間１	インボイス（代金決済）額１	決済期間２	インボイス（代金決済）額２
入力例	90	001	1234567890	12345678901234567890	1234.5670	有	前払	123,456,789.45	前払	123,456,789.45
入力桁数	2	3	15	25	10	1	3	15	3	15
1		001					90	-500,000.00		
2		015					90	50,000,000.00		
3										

変更後の通貨コードを入力してください。

USDのインボイス金額をゼロに減額するため、通知済の金額をマイナス値で入力してください。

変更後の通貨（円）でのインボイス金額を入力してください。

６．確定前通知の具体的入力例

（１）新規（Excel「新規」シートを利用）

①T/T 45 days after B/L date

簡易通知型包括保険 確定前通知書

株式会社日本貿易保険　御中

簡易通知型包括保険手続細則の規定に基づき、下記の通り通知します。

証券番号（包括契約コード）	900001511
シッパーコード	900001000
通知・申請日	20181120

※ 必須項目：
任意項目：

タイトル	船積(予定)年月	通知事由	輸出契約締結日	部門コード	契約形態	仕向国	支払国	支払人	売契約相手国	売契約相手方	船積国	保証国	保証人	支払保証	通貨
入力例	201009	船積後事故	20100910	123456	輸出	304	304	1234567	304	1234567	304	304	1234567	90	001
入力桁数	6	1	8	6	2	3	3	7	3	7	3	3	7	2	3
1	201901	信用リスクの悪化	20180920	A001	仲介	108	105	1234560			111				001
2															
3															

当該輸出契約等の最終船積予定年月を入力してください。

支払国と異なる場合は必須

仲介貿易契約の場合は必須

タイトル	リファレンス番号１	リファレンス番号２	為替換算率	外貨建特約	決済期間１	インボイス（代金決済）額１	決済期間２	インボイス（代金決済）額２
入力例	123456789012345	1234567890123456789	1234.5678	有	前払	1,234,567,890,123.45	前払	1,234,567,890,123.45
入力桁数	15	25	10	1	3	15	3	15
1	REF-1	SC-1			60	500,000.00		
2								
3								

船積日～決済期限までの期間（船積後期間）が４５日のため「31日～60日」を意味する「60」を選択

輸出契約等ごとに、船積確定通知済みの金額を控除した残額を入力してください。
船積（予定）単位での通知ではない点、ご注意ください。

②一部前払い

30% Advance Payment, 70% T/T 90 days after B/L date

簡易通知型包括保険 確定前通知書

株式会社日本貿易保険　御中

簡易通知型包括保険手続細則の規定に基づき、下記の通り通知します。

証券番号（包括契約コード）	900001511
シッパーコード	900001000
通知・申請日	20181120

※ 必須項目：
任意項目：

タイトル	船積(予定)年月	通知事由	輸出契約締結日	部門コード	契約形態	仕向国	支払国	支払人	売契約相手国	売契約相手方	船積国	保証国	保証人	支払保証	通貨
入力例	201009	船積後事故	20100910	123456	輸出	304	304	1234567	304	1234567	304	304	1234567	90	001
入力桁数	6	1	8	6	2	3	3	7	3	7	3	3	7	2	3
1	201901	信用リスクの悪化	20180920	A001	輸出	105	105	1234560							001
2															
3															

当該輸出契約等の最終船積予定年月を入力してください。

タイトル	リファレンス番号１	リファレンス番号２	為替換算率	外貨建特約	決済期間１	インボイス（代金決済）額１	決済期間２	インボイス（代金決済）額２
入力例	123456789012345	1234567890123456789	1234.5678	有	前払	1,234,567,890,123.45	前払	1,234,567,890,123.45
入力桁数	15	25	10	1	3	15	3	15
1	REF-1	SC-1			前払	300,000.00	90	700,000.00
2								
3								

前払決済部分は、船積前危険てん補オプションを付帯している場合に限り、入力必須です。

輸出契約等ごとに、船積確定通知済みの金額を控除した残額を入力してください。
船積（予定）単位での通知ではない点、ご注意ください。

（２）変更（Excel「変更等」シートを利用）

輸出契約等の内容変更を通知する場合

①契約金額の減額

簡易通知型包括保険 確定前通知変更通知書・変更承認申請書

株式会社日本貿易保険　御中

簡易通知型包括保険手続細則の規定に基づき、下記の通り申請します。

証券番号（包括契約コード）	900001511
シッパーコード	900001000
通知・申請日	20181220

※ 必須項目：
任意項目：

タイトル	船積（予定）年月	証券番号（年度）	証券番号（一連番号）	証券番号（枝番）	通知種別	通知事由	輸出契約締結日	部門コード	契約形態	仕向国	支払国	支払人	売契約相手国	売契約相手方	船積国
入力例	201009	10	123456	00	削除	船積後事故	20100910	123456	輸出	304	304	1234567	304	1234567	304
入力桁数	6	2	6	2	1	1	8	6	2	3	3	7	3	7	3
1	201901	18	500001	00	変更	信用リスクの悪化	20180920		輸出		105	1234560			
2															
3															

タイトル	保証国	保証人	支払保証	通貨	リファレンス番号１	リファレンス番号２	為替換算率	外貨建特約	決済期間１	インボイス（代金決済）額１	決済期間２	インボイス（代金決済）額２
入力例	304	1234567	90	001	1234567890	123456789012345	1234.57	有	前払	123,456,789.45	前払	123,456,789.45
入力桁数	3	7	2	3	15	25	10	1	3	15	3	15
1				001					90	-100,000.00		
2												
3												

決済期間ごとに、減額分の金額（減額後の総額ではありません）を入力してください。

②契約キャンセル

簡易通知型包括保険 確定前通知変更通知書・変更承認申請書

株式会社日本貿易保険　御中

簡易通知型包括保険手続細則の規定に基づき、下記の通り申請します。

証券番号（包括契約コード）	900001511
シッパーコード	900001000
通知・申請日	20181220

※ 必須項目：
任意項目：

タイトル	船積（予定）年月	証券番号（年度）	証券番号（一連番号）	証券番号（枝番）	通知種別	通知事由	輸出契約締結日	部門コード	契約形態	仕向国	支払国	支払人	売契約相手国	売契約相手方	船積国
入力例	201009	10	123456	00	削除	船積後事故	20100910	123456	輸出	304	304	1234567	304	1234567	304
入力桁数	6	2	6	2	1	1	8	6	2	3	3	7	3	7	3
1	201901	18	500001	00	変更	信用リスクの悪化	20180920		輸出		105	1234560			
2															
3															

タイトル	保証国	保証人	支払保証	通貨	リファレンス番号１	リファレンス番号２	為替換算率	外貨建特約	決済期間１	インボイス（代金決済）額１	決済期間２	インボイス（代金決済）額２
入力例	304	1234567	90	001	1234567890	123456789012345	1234.57	有	前払	123,456,789.45	前払	123,456,789.45
入力桁数	3	7	2	3	15	25	10	1	3	15	3	15
1				001					90	-500,000.00		
2												
3												

決済期間ごとに、キャンセル分の金額をマイナス値で入力してください。

③支払人の一部変更

※支払人の一部変更は同一枝では行えないため、元枝（以下の事例では枝 00）のインボイス金額を減額し、新枝（同枝 01）を作成して支払人が変更された分の金額の通知が必要です。

簡易通知型包括保険 確定前通知変更通知書・変更承認申請書

株式会社日本貿易保険　御中

簡易通知型包括保険手続細則の規定に基づき、下記の通り申請します。

証券番号（包括契約コード）	900001511
シッパーコード	900001000
通知・申請日	20181220

※ 必須項目：
任意項目：

タイトル	船積（予定）年月	証券番号（年度）	証券番号（一連番号）	証券番号（枝番）	通知種別	通知事由	輸出契約締結日	部門コード	契約形態	仕向国	支払国	支払人	売契約相手国	売契約相手方	船積国
入力例	201009	10	123456	00	削除	船積後事故	20100910	123456	輸出	304	304	1234567	304	1234567	304
入力桁数	6	2	6	2	1	1	8	6	2	3	3	7	3	7	3
1	201901	18	500001	00	変更	信用リスクの悪化	20180920				105	1234560			
2	201901	18	500001	01	変更	信用リスクの悪化	20180920		仲介		111	6543210			123
3															

新しい枝番（同通知内に存在しない番号を順に）を入力してください。

新枝の契約形態は入力必須です。

仲介貿易契約の場合、新枝の船積国は入力必須となります。

タイトル	保証国	保証人	支払保証	通貨	リファレンス番号１	リファレンス番号２	為替換算率	外貨建特約	決済期間１	インボイス（代金決済）額１	決済期間２	インボイス（代金決済）額２
入力例	304	1234567	90	001	1234567890	123456789012345	1234.57	有	前払	123,456,789.45	前払	123,456,789.45
入力桁数	3	7	2	3	15	25	10	1	3	15	3	15
1				001					90	-200,000.00		
2				001					90	200,000.00		
3												

支払人が変更された分の金額は新しい枝番に入力する必要があるため、元の金額から減額（マイナス値）してください。

支払人が変更された分の金額を入力してください。

④支払保証の変更（L/C 有り→L/C 無し）

簡易通知型包括保険 確定前通知変更通知書・変更承認申請書

株式会社日本貿易保険　御中

簡易通知型包括保険手続細則の規定に基づき、下記の通り申請します。

証券番号（包括契約コード）	900001511
シッパーコード	900001000
通知・申請日	20181220

※ 必須項目：
任意項目：

タイトル	船積（予定）年月	証券番号（年度）	証券番号（一連番号）	証券番号（枝番）	通知種別	通知事由	輸出契約締結日	部門コード	契約形態	仕向国	支払国	支払人	売契約相手国	売契約相手方	船積国
入力例	201009	10	123456	00	削除	船積後事故	20100910	123456	輸出	304	304	1234567	304	1234567	304
入力桁数	6	2	6	2	1	1	8	6	2	3	3	7	3	7	3
1	201901	18	500001	00	変更	信用リスクの悪化	20180920		輸出		105	1234560			
2															
3															

変更前に保証人コードを入力していた場合は、保証人欄にも「/（スラッシュ）」１文字 ＋ ブランク６文字を入力ください。

タイトル	保証国	保証人	支払保証	通貨	リファレンス番号１	リファレンス番号２	為替換算率	外貨建特約	決済期間１	インボイス（代金決済）額１	決済期間２	インボイス（代金決済）額２
入力例	304	1234567	90	001	1234567890	123456789012345	1234.57	有	前払	123,456,789.45	前払	123,456,789.45
入力桁数	3	7	2	3	15	25	10	1	3	15	3	15
1	/	/	/	001								
2												
3												

「 / （スラッシュ）」１文字 ＋「ブランク」を、上記「入力桁数」と同数になるように入力してください。これにより通知内容が削除されます。

⑤仕向国の変更

簡易通知型包括保険 確定前通知変更通知書・変更承認申請書

株式会社日本貿易保険　御中

簡易通知型包括保険手続細則の規定に基づき、下記の通り申請します。

証券番号（包括契約コード）	900001511
シッパーコード	900001000
通知・申請日	20181220

※ 必須項目：
任意項目：

タイトル	船積（予定）年月	証券番号（年度）	証券番号（一連番号）	証券番号（枝番）	通知種別	通知事由	輸出契約締結日	部門コード	契約形態	仕向国	支払国	支払人	売契約相手国	売契約相手方	船積国
入力例	201009	10	123456	00	削除	船積後事故	20100910	123456	輸出	304	304	1234567	304	1234567	304
入力桁数	6	2	6	2	1	1	8	6	2	3	3	7	3	7	3
1	201901	18	500001	00	変更	信用リスクの悪化	20180920		輸出	111	105	1234560			
2															
3															

変更後の仕向国コードを入力してください。

タイトル	保証国	保証人	支払保証	通貨	リファレンス番号１	リファレンス番号２	為替換算率	外貨建特約	決済期間１	インボイス（代金決済）額１	決済期間２	インボイス（代金決済）額２
入力例	304	1234567	90	001	1234567890	123456789012345	1234.57	有	前払	123,456,789.45	前払	123,456,789.45
入力桁数	3	7	2	3	15	25	10	1	3	15	3	15
1				001								
2												
3												

（３）修正・取消・訂正（Excel「修正」・「変更等」シートを利用）

入力方法は船積確定通知と同様ですので、５．（２）～（４）をご参照ください。