

3. 損失の発生などに関する手続き

3-1. 危険発生・損失発生通知

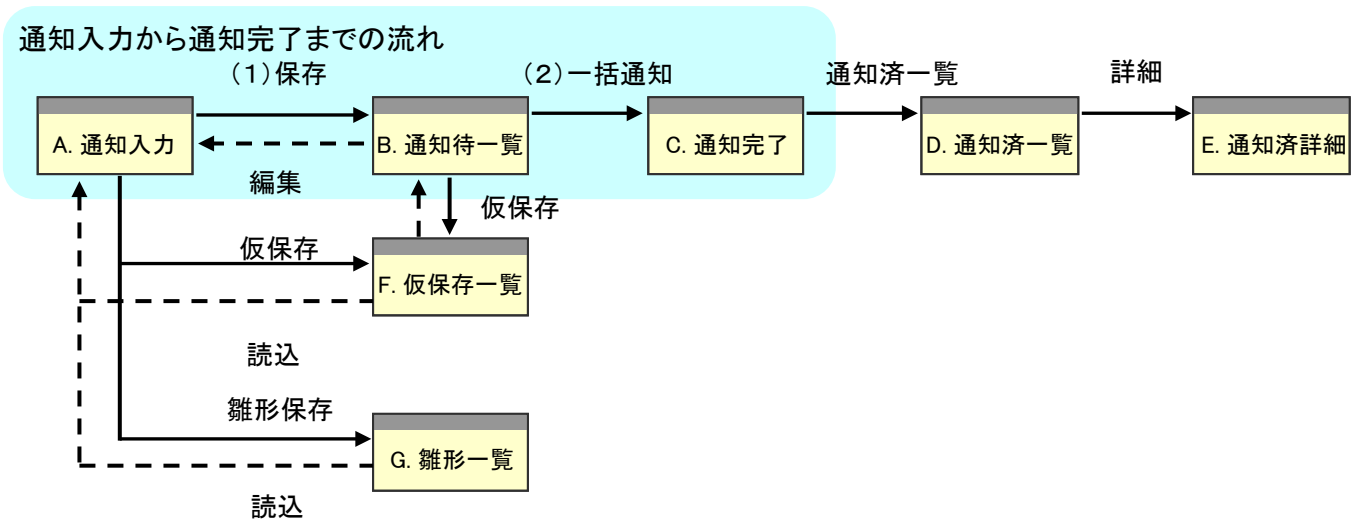
3-1. 危険発生・損失発生通知

3-1-1. 概要

以下の保険種の危険発生・損失発生の通知を行います。

- ・貿易一般保険(船積後)
- ・貿易代金貸付保険
- ・輸出手形保険

≪ 画面遷移 ≫



- (1). 「通知入力」画面で入力したデータは、「保存」ボタンを押下すると保存され、「通知待一覧」画面に遷移します。
- (2). 「通知待一覧」画面には「通知入力」画面で保存した通知の一覧が表示されます。「一括通知」ボタンを押下すると、通知待状態の全データを通知し、「通知完了」画面に遷移します。

≪ 支援機能 ≫

・仮保存機能

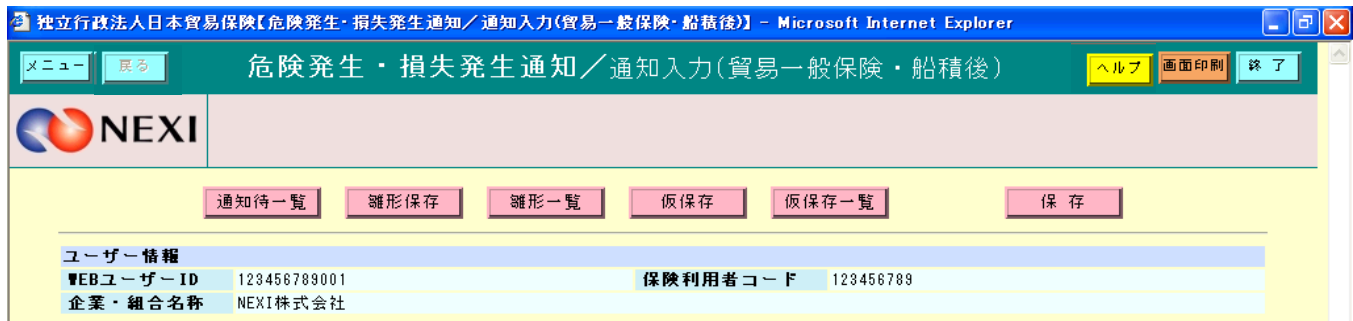
通知内容を入力途中の状態でも保存します。入力途中で作業を中断する場合等に利用します。

・雛形保存機能

入力内容を雛形(テンプレート)として保存します。内容が類似した通知が多い場合に、同じ内容を雛形として保存しておくことで次回通知時に繰り返し利用でき、入力の手間を減らすことが可能です。

各画面について

A 通知入力画面



通知するための入力項目が表示されます。

[保存]ボタン

- ・ 入力した内容を保存し「通知待一覧」画面に遷移します。

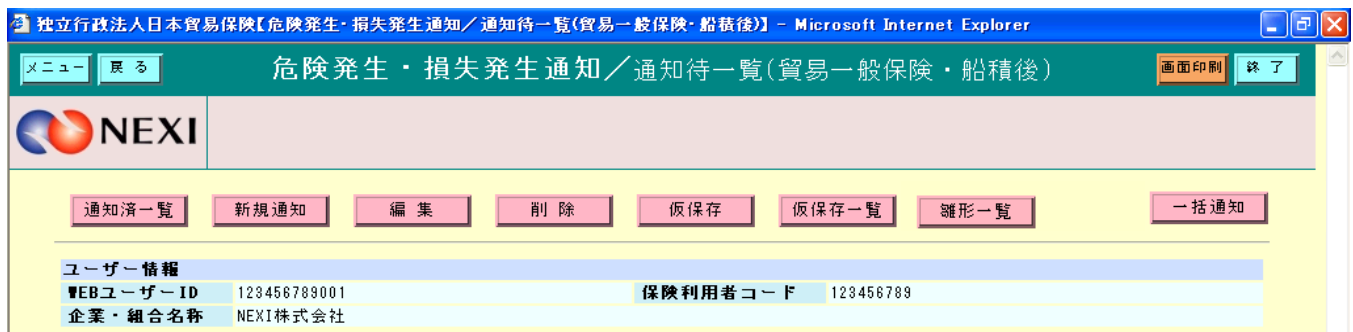
[雛形保存]ボタン

- ・ 入力した内容を雛形に保存し、「雛形一覧」画面に遷移します。
(表示されるポップアップウインドウにて任意の雛形名称を付与します。)

[仮保存]ボタン

- ・ 入力した内容を仮保存し、「仮保存一覧」画面に遷移します。

B 通知待一覧画面



通知待状態の内容が表示されます。

(「通知入力」画面から保存された内容になります。)

[一括通知]ボタン

- ・ 通知待状態の全データが通知され、「通知済一覧」画面に遷移します。

[新規通知]ボタン

- ・ [新規通知]ボタンを押下すると、新しく通知するデータを入力するための「通知入力」画面に遷移します。

[編集]ボタン

- ・ 任意の通知を選択し[編集]ボタンを押下すると、選択された通知内容が「通知入力」画面に表示され編集ができます。

[削除]ボタン

- ・ 任意の通知を選択し[削除]ボタンを押下すると、選択した通知内容を削除します。

[仮保存]ボタン

- ・ 任意の通知を選択し[仮保存]ボタンを押下すると、仮保存され「通知待一覧」から削除されます。

C 通知完了画面

通知済一覧

ユーザー情報

WEBユーザーID 123456789001 保険利用者コード 123456789

企業・組合名称 NEXI株式会社

通知完了リストに表示された内容が通知されました。
通知状況は、通知済一覧画面から確認してください。

<< < 1/1 > >>

【通知完了リスト】

WEB受付番号	証券番号	決済日	事故通番	通知区分	債務国 債務者	通知日
XXXXXXXX	XX-X-XX-XXXXXX	YYYY/MM/DD	XX	損失発生	XXX: N N N N N N N N N N XXXXXXX: N	YYYY/MM/DD

「通知待一覧」画面より一括通知した内容を表示し、通知が完了したことを表示します。

D 通知済一覧画面

通知待一覧 新規通知 編集 削除 仮保存 仮保存一覧 雛形一覧 一括通知

ユーザー情報

WEBユーザーID 123456789001 保険利用者コード 123456789

企業・組合名称 NEXI株式会社

「通知待一覧」画面より一括通知した内容を表示します。
処理状況がステータスに表示されます。

[詳細]ボタン

- 任意の通知を選択し[詳細]ボタンを押下すると、選択した通知内容の詳細を「通知済詳細」画面に表示します。

E 通知済詳細画面

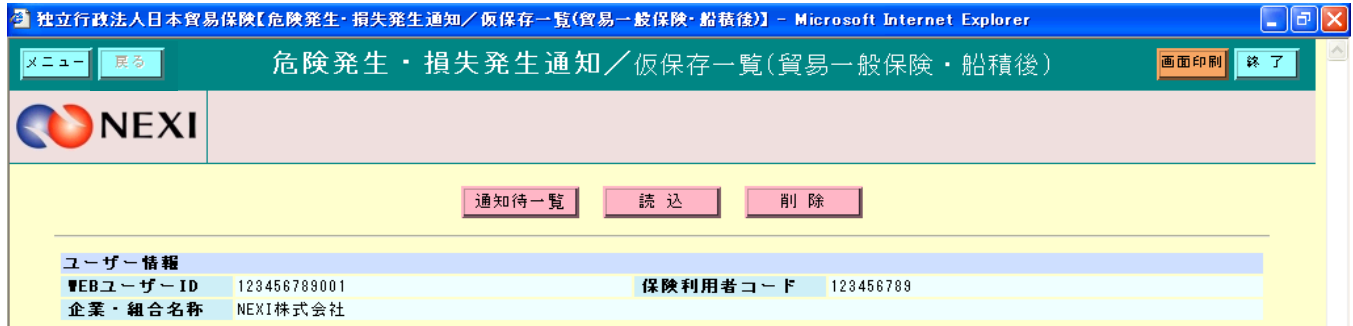
ユーザー情報

WEBユーザーID 123456789001 保険利用者コード 123456789

企業・組合名称 NEXI株式会社

「通知済一覧」画面にて選択された通知の詳細を表示します。

F 仮保存一覧画面



仮保存した通知内容の一覧を表示します。

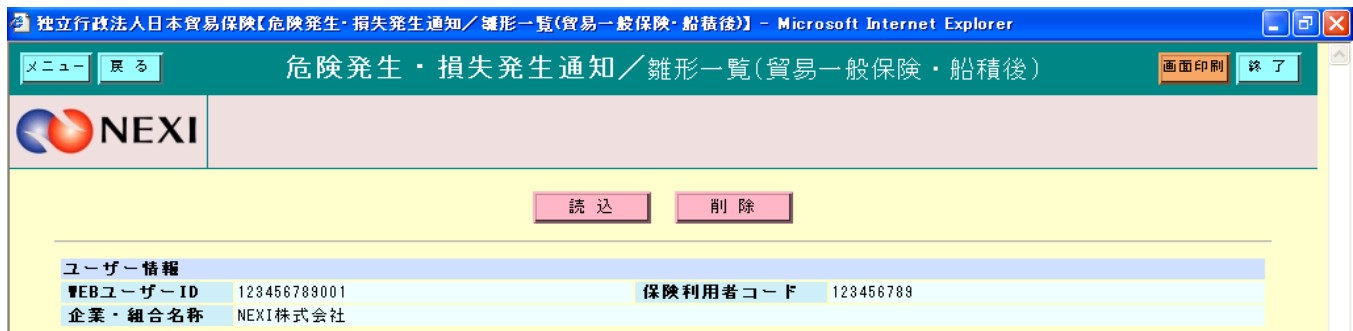
〔読込〕ボタン

- ・ 任意の通知を選択し〔読込〕ボタンを押下すると、選択した通知内容を「通知入力」画面に表示します。

〔削除〕ボタン

- ・ 任意の通知を選択し〔削除〕ボタンを押下すると、選択した通知内容を削除します。

G 雛形一覧画面



雛形保存した通知の一覧を表示します。

〔読込〕ボタン

- ・ 任意の雛形を選択し〔読込〕ボタンを押下すると、選択した雛形内容を「通知入力」画面に表示します。

〔削除〕ボタン

- ・ 任意の雛形を選択し〔削除〕ボタンを押下すると、選択した雛形を削除します。

◀ 危険発生・損失発生通知についての補足説明 ▶


1. 保存件数の制限について

仮保存件数、雛形保存件数、通知待件数はユーザーID並びに通知機能単位に制限され、最大件数は下表の通りとなります。

(通知機能とは、貿易一般保険(船積後)／貿易代金貸付保険／輸出手形保険を表します)

名称	最大件数
仮保存件数	5件
雛形保存件数	5件
通知待件数	50件

2. 通知可能時間について



営業時間のご説明

- ・営業時間内 : 通知機能を利用できます。
- ・営業時間外 : 通知機能を利用できますが、当該通知は翌営業日の受理扱いとなります。

※ 処理状況のステータスについて

- ・受付前 : 通知内容が正しく送付されましたが、受理されていないことを表します。
(営業時間外に通知した場合に表示されます。)
- ・処理中 : 通知が受理され、事務処理が行われていることを表します。
- ・処理完了 : 通知内容に関する事務処理が完了したことを表します。
- ・申請内容要確認 : 通知内容のデータ不備などのエラーで処理が途中で終了し、通知が受理されなかったことを表します。

The screenshot shows a web form titled "連絡先" (Contact Information). The form contains the following fields:

担当部署名	NNNNNNNNNNNNNNNNNNNNNNNNNNNNNN	担当者名	NNNNNNNNNNNNNNNNNNNNNNNNNNNNNN
電話番号	XXXXXXXXXXXXXXXXXXXXXX	FAX番号	XXXXXXXXXXXXXXXXXXXXXX
E-mail	XX		

At the bottom of the browser window, there is a status bar with the text "ページが表示されました" (Page displayed) and "イントラネット" (Intranet).

①追加(枝番)

枝番入力ページが追加されます。枝番を4件以上追加入力する場合に使用します。

3-2. 入金通知

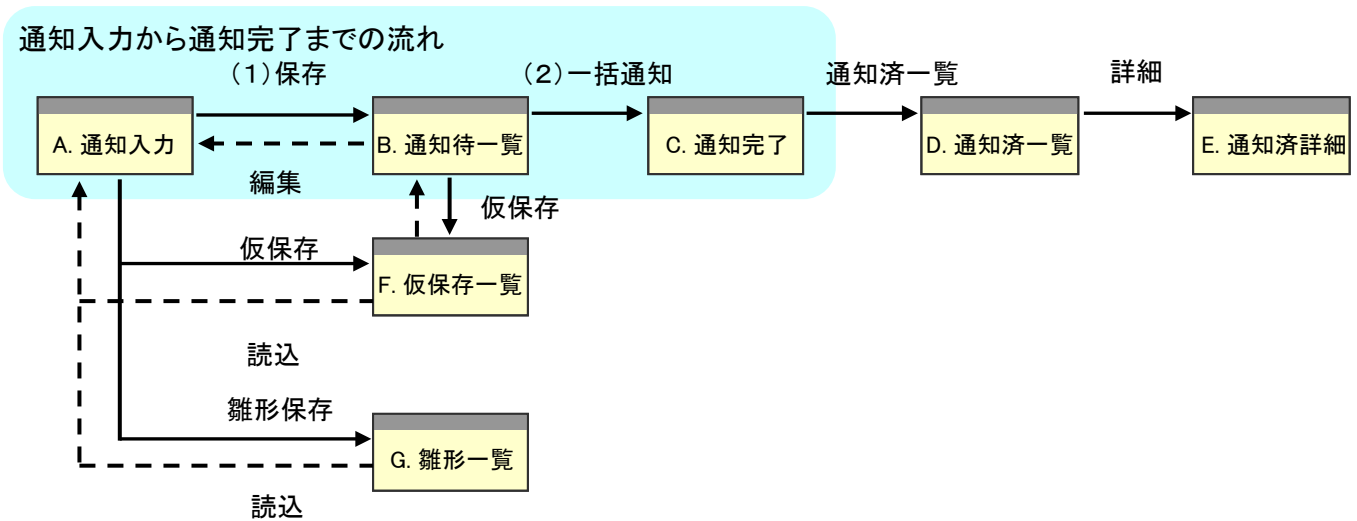
3-2. 入金通知

3-2-1. 概要

以下の保険種の入金通知を行います。

- ・貿易一般保険(船積後)
- ・貿易代金貸付保険
- ・輸出手形保険

《 画面遷移 》



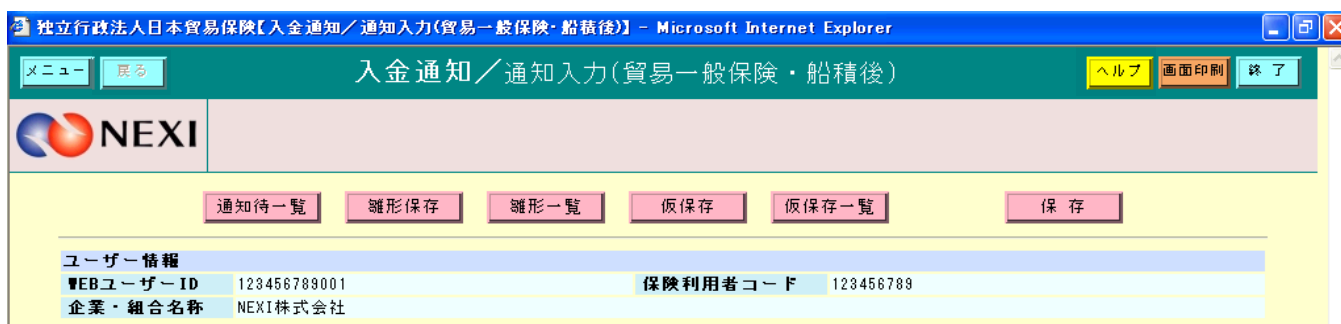
- (1). 「通知入力」画面で入力したデータは、[保存]ボタンを押下すると、保存され、「通知待一覧」画面に遷移します。
- (2). 「通知待一覧」画面には「通知入力」画面で保存した通知の一覧を表示します。
[一括通知]ボタンを押下すると、通知待状態の全データが通知され「通知済一覧」画面に遷移します。

《 支援機能 》

- ・仮保存機能
通知内容を入力途中の状態で作成します。入力途中で作業を中断する場合等に利用します。
- ・雛型保存機能
入力内容を雛型(テンプレート)として保存します。内容が類似した通知が多い場合に、同じ内容を雛型として保存しておくことで次回通知時に繰り返し利用でき、入力の手間を減らすことが可能です。

◀ 各画面について ▶

A 通知入力画面



通知するための入力項目が表示されます。

[保存]ボタン

- ・ 入力した内容を保存し、「通知待一覧」画面に遷移します。

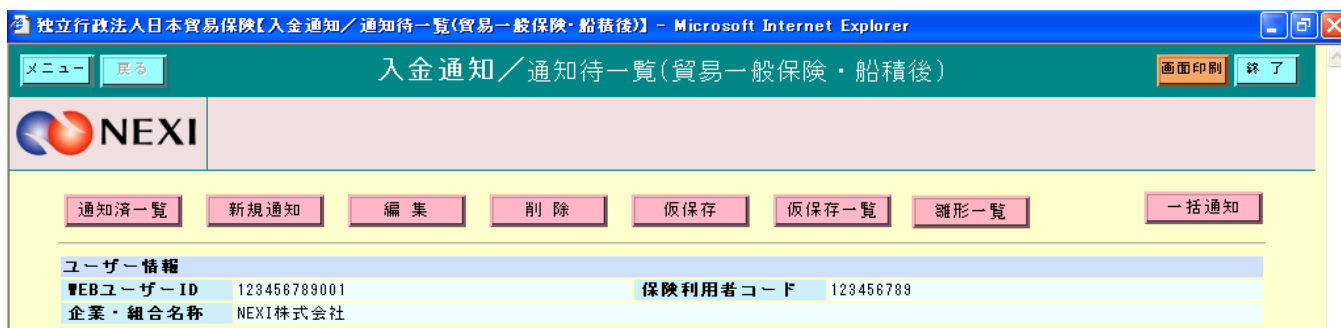
[雛形保存]ボタン

- ・ ポップアップウィンドウが表示され、任意の雛形名称を入力し、入力した内容を雛形に保存し、「雛形一覧」画面に遷移します。

[仮保存]ボタン

- ・ 入力した内容を仮保存し、「仮保存一覧」画面に遷移します。

B 通知待一覧画面



通知待状態の内容が表示されます。
(「通知入力」画面から保存された内容になります。)

[一括通知]ボタン

- ・ 通知待状態の全データが通知され「通知済一覧」画面に遷移します。

[新規通知]ボタン

- ・ 新しく通知するデータを入力するための「通知入力」画面に遷移します。

[編集]ボタン

- ・ 任意の通知を選択し[編集]ボタンを押下すると、選択した通知内容が「通知入力」画面に表示され編集できます。

[削除]ボタン

- ・ 任意の通知を選択し[削除]ボタンを押下すると、選択した通知内容を削除します。

[仮保存]ボタン

- ・ 任意の通知を選択し[仮保存]ボタンを押下すると、選択した通知を仮保存し、「通知待一覧」から削除されます。

C 通知完了画面

通知済一覧

ユーザー情報
WEBユーザーID 123456789001 保険利用者コード 123456789
企業・組合名称 NEXI株式会社

通知完了リストに表示された内容が通知されました。
通知状況は、通知済一覧画面から確認してください。

<< < 1/1 > >>

WEB受付番号	証券番号	決済日	事故通番	入金日	債務国 債務者	通知日
XXXXXXXX	XX-X-XX-XXXXXX	YYYY/MM/DD	XX	YYYY/MM/DD	XXX: NNNNNNNNNNN XXXXXX: NNNNNNNNNNNNNNNNNNN	YYYY/MM/DD

「通知待一覧」画面より一括通知した内容を表示し、通知が完了したことを表示します。

D 通知済一覧画面

通知待一覧 詳細

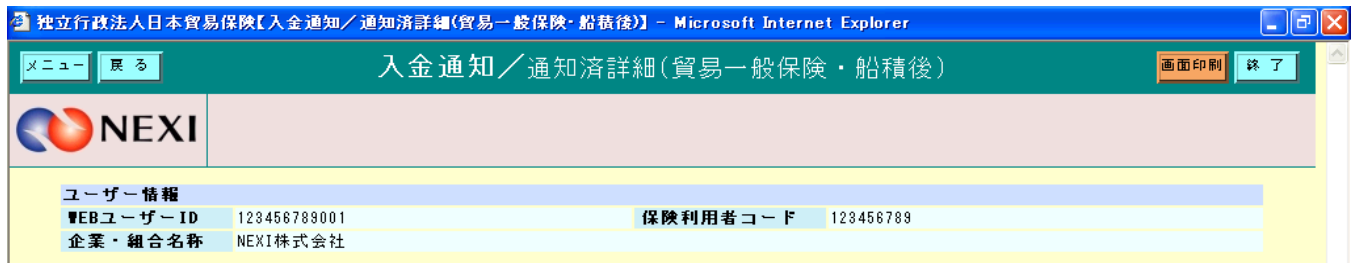
ユーザー情報
WEBユーザーID 123456789001 保険利用者コード 123456789
企業・組合名称 NEXI株式会社

「通知待一覧」画面より一括通知した内容を表示します。
処理状況がステータスに表示されます。

[詳細]ボタン

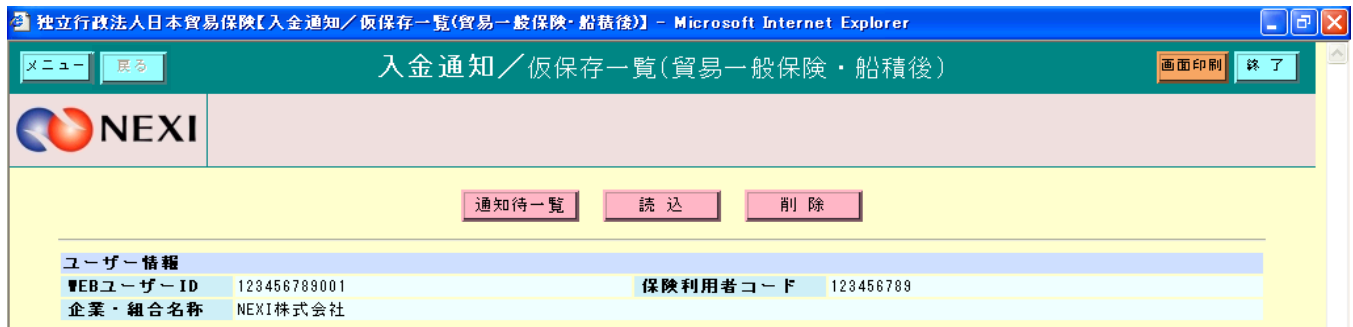
- 任意の通知を選択し[詳細]ボタンを押下すると、選択した通知内容の詳細を「通知済詳細」画面に表示します。

E 通知済詳細画面



「通知済一覧」画面にて選択された通知の詳細を表示します。

F 仮保存一覧画面



仮保存した通知内容の一覧を表示します。

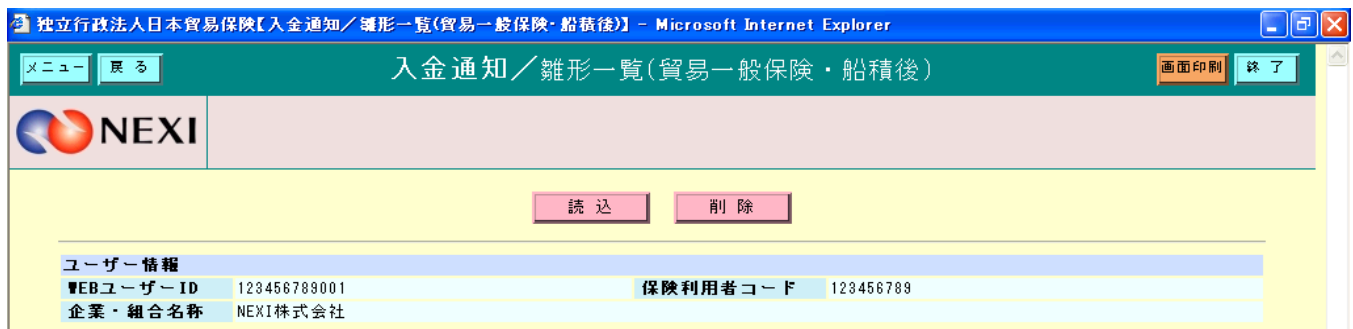
[読込]ボタン

- ・ 任意の通知を選択し[読込]ボタンを押下すると、選択した通知内容を「通知入力」画面に表示します。

[削除]ボタン

- ・ 任意の通知を選択し[削除]ボタンを押下すると、選択した通知内容を削除します。

G 雛型一覧画面



雛型保存した通知の一覧を表示します。

[読込]ボタン

- ・ 任意の雛型を選択し[読込]ボタンを押下すると、選択した雛型内容を「通知入力」画面に表示します。

[削除]ボタン

- ・ 任意の雛型を選択し[削除]ボタンを押下すると、選択した雛型の削除します。


《 入金通知についての補足説明 》

1. 保存件数の制限について

仮保存件数、雛型保存件数、通知待件数はユーザーID並びに通知機能単位に制限され、最大件数は下表の通りとなります。
(通知機能とは、貿易一般保険(船積後)／貿易代金貸付保険／輸出手形保険を表します)

名称	最大件数
仮保存件数	5件
雛型保存件数	5件
通知待件数	50件

2. 通知可能時間について



営業時間のご説明

- ・営業時間内 : 通知機能を利用できます。
- ・営業時間外 : 通知機能を利用できますが、当該通知は翌営業日の受理扱いとなります。

※処理状況のステータスについて

- ・受付前 : 通知内容が正しく送付されましたが、受理されていないことを表します。
(営業時間外に通知した場合に表示されます。)
- ・処理中 : 通知が受理され、事務処理が行われていることを表します。
- ・処理完了 : 通知内容に関する事務処理が完了したことを表します。
- ・申請内容要確認 : 通知内容のデータ不備などのエラーで処理が途中で終了し、通知が受理されなかったことを表します。

